



717 EUROFINE WD

Flexibel en waterdicht voegmateriaal met een fijne structuur voor keramische tegels.

Producttypering

- Basis** : Een met water aan te maken cementpoeder met toeslagstoffen en een hoog gehalte aan kunststofbindmiddel.
- Kleur** : Wit, manhattan-grijs, zilvergrijs, jasmin, beige, buxy, grijs en antraciet. In verband met vervuiling adviseren wij geen lichtgekleurde voegen voor vloeren en buitensituaties.
- Consistentie** : Na het aanmaken een soepele, klontvrije massa.

- Waterdicht
- Flexibel
- Geeft een fijne voegstructuur
- Voor binnen en buiten
- Voor wand- en vloertegels
- Geschikt op vrijwel alle ondergronden
- Voegbreedte 2 tot 10 mm
- Hoge eindsterkte
- Uitstekend verwerkbaar
- Chromaatarm

Eigenschappen

- Classificatie** : Voldoet aan CG2W Ar conform NEN EN 13888. Verbeterde cementgebonden voegmateriaal met een verlaagde waterabsorptie en een verhoogde slijtweerstand.
- Reinigingsbestendigheid** : 717 Eurofine WD is bestand tegen huishoudelijke schoonmaakmiddelen met een pH-waarde van 7 of hoger. Zure schoonmaakmiddelen (pH < 7) kunnen op termijn de voegen aantasten.
- Veroudering** : 717 Eurofine WD vertoont na afbinding geen verouderingsverschijnselen.
- Verbruik** : 600-2.500 g/m².
De tegelafmeting, voegbreedte en -diepte zijn bepalend voor het gebruik van het voegcement. Met de onderstaande verbruiksformule berekent u de benodigde hoeveelheid voegcement per m²:
$$\text{tegelbreedte (mm)} + \text{tegellengte (mm)} \times \text{voegdiepte} \times \text{voegbreedte (mm)} \times \text{soortelijk gewicht (1,7)} \times \text{extra verbruiksfactor (1,2)} : \text{tegelbreedte (mm)} \times \text{tegellengte (mm)} = \dots \text{ kg/m}^2$$

kleurstelling:

De kleurstelling op de verpakking en voegwaaier is een indicatie! Het eindresultaat kan hiervan afwijken en bij twijfel altijd een proefstuk opzetten. Aangezien meerdere factoren van nadelige invloed op de kleurstelling kunnen zijn, stelt Forbo Eurocol Nederland B.V. zich hiervoor niet aansprakelijk. Bij gebruik van meerdere verpakkingen altijd gelijke chargenummers naast elkaar verwerken.

Toepassing

Universeel, flexibel en waterdicht voegmateriaal voor het afvoegen van keramische wand- en vloertegels, natuursteen en glasmozaïek, tot een maximale voegbreedte van 10 mm, op vrijwel alle gedegen opgebouwde constructies zoals cement- en gipsachtige ondergronden, plaatmaterialen, vloer- en wandverwarmingconstructies e.d.

Niet geschikt als zuur- en hittebestendig voegmateriaal. Bij deze toepassingen 716 Eurodur HP, 703 Voegepoxy of 702 Multi-Epoxy gebruiken

Verwerking

Opslag	: Koel, droog en in gesloten verpakking.
Mengverhouding	: 25 kg 717 Eurofine WD op ca. 6 liter water. 5 kg 717 Eurofine WD op ca. 1,2 liter water.
Verwerkingstijd	: Bij een temperatuur van ca. 20° C, de aangemaakte voegmortel binnen 60 minuten na het aanmaken verwerken. Hogere temperaturen verkorten de verwerkingstijd, lagere temperaturen verlengen deze.
Wachttijd	: Na het aanmaken met water de mortel enige minuten laten staan, daarna nogmaals mengen en verwerken.
Afbindtijd	: Afhankelijk van de temperatuur en de ondergrond, vindt de afbinding tot een spanningsarme voeg, door droging en hydraulische binding in 1 tot 2 dagen plaats.
Houdbaarheid	: 12 Maanden, in onaangebroken verpakking. Geopende verpakking na gebruik goed sluiten.
Verwerkingstemperatuur	: Vanaf 5° tot 25° C (temperatuur van zowel de omgeving als de ondergrond).

* De opgegeven waarden zijn laboratoriumwaarden welke gezien de grote variatie in klimatologische omstandigheden, ondervloersamenstellingen en laagdiktes slechts als richtwaarden gelden.

Gebruiksaanwijzing:

- Voor een zo goed mogelijk eindresultaat dienen de voegen vrij te zijn van lijm- en/of specieresten en dient op het moment van voegen de ondergrond en de lijm of zetspecie voldoende droog te zijn.
- Op poreuze- of matte tegels en platen kunnen resten van het voegproduct vasthechten. Op deze tegels zijn derhalve proefvoegen noodzakelijk.
- Gelijmde tegels kunnen na afbinding van de lijm (24-48 uur) worden gevoegd. Voor wandtegels gezet in de specie minimaal 4 dagen wachttijd aanhouden. Vloertegels welke in de specie zijn geklopt kunnen eventueel direct worden ingevoegd. Indien volgens deze voorschriften wordt gehandeld, kan de uitharding van het voegmateriaal gelijkmatig plaatsvinden.
- Voor een optimale kwaliteit van de voeg is de water/poeder verhouding erg belangrijk. Voeg 25 kg 717 Eurofine WD toe aan ca. 6 liter koel en schoon leidingwater en meng de mortel in ca. 1 minuut mechanisch, met het Eurocol 855 Mengijzer (ca. 600 tpm), tot een klontvrij geheel. Na het mengen de mortel enige minuten laten staan en nogmaals vóór verwerking doorroeren. Dit zorgt voor een optimale verwerking en verlenging van de potlife.
- Vervolgens met een geschikte voegspaan of spuit de mortel binnen 60 minuten vol en zat in de voegen aanbrengen. Overtollig voegmateriaal direct van het tegelwerk verwijderen. Beslist geen extra water meer aan de reeds afbindende mortel toevoegen. Nogmaals mengen zonder toevoeging van water is wel toegestaan.
- Na het invoegen enige tijd wachten zodat de voeg enigszins dof kan aantrekken. Afhankelijk van de omstandigheden (temperatuur, relatieve luchtvochtigheid, type tegel en ondergrond) zal dit na 15 tot 45 minuten plaatsvinden. De voeg dient goed aangetrokken te zijn, anders zal de voeg worden uitgehold. (Tip: indien na aantippen met de vingertop geen materiaal op de vingertop achterblijft is de voeg gereed voor afsponzen).
- Bij twijfel over de reiniging van de tegel cq hechting van de voegmortel op bijv. sterk geprofileerde of antislip tegels eerst een proef opzetten.
- Het gehele tegelwerk met een licht vochtige handspons of sponsblad met een draaiende beweging bevochtigen en ca. 1 minuut laten rusten. Hierdoor zal de achtergebleven cementwaas enigszins losweken waardoor het tegelwerk makkelijker is af te sponzen. Bij het gebruik van een sponsbak i.c.m. sponsblad deze grondig droogrollen.
- Vervolgens de voegen evenwijdig aan de voegrichting strak afwerken. Zorg hierbij dat alle voegen worden geraakt. Hierna het tegelwerk met een schone, lichtvochtige spons diagonaal reinigen.
- Na droging met een schone, droge doek de eventueel nog aanwezige cementsluiser verwijderen. Om een optimale sterkte te bereiken dient bij een te snelle droging van de voegspecie (door warmte, tocht, hoge absorptie e.d.) de voeg binnen 24 uur een of meerdere malen te worden nabevochtigd.
- 24 uur na het voegen is het tegelwerk belastbaar.

Onderhoud

Onderhoud van voegen:

Voor het schoonmaken van voegen en het verwijderen van schimmels gebruik maken van zgn "schimmelverwijderaars"; dit zijn reinigingsmiddelen op basis van chloor/bleek en bijzonder geschikt voor deze toepassing. Schoonmaakmiddelen op basis van chloor/bleek hebben een pH van 7 (neutraal) of hoger. Deze producten zullen de voegen niet aantasten. Sommige schoonmaakmiddelen zoals groene zeep laten altijd een vette laag achter waardoor vuil juist beter zal hechten. Ook deze middelen zijn niet geschikt.

Verwijderen van kalkaanslag:

Op plaatsen waar het leidingwater hard is, kan kalkaanslag ontstaan op het tegelwerk en sanitair. Bijna alle kalkverwijderaars zijn zuurachtige producten en hebben een te lage pH-waarde. Deze middelen zullen een cementgebonden voeg iedere keer tijdens het schoonmaken aantasten met alle gevolgen van dien. Ook in verdunde vorm zal de pH-waarde van deze middelen laag blijven. De zuurgraad van vloeistoffen wordt aangeduid in een pH-waarde van 0 - 14. Vloeistoffen met een neutrale zuurgraad (zoals schoon leidingwater) hebben een pH-waarde van 7. Indien de pH-waarde van het schoonmaakmiddel niet op de verpakking staat vermeld kunt u contact opnemen met de fabrikant.

Reiniging:

Voor het reinigen van het tegelwerk adviseren wij de volgende werkwijze:

- Alleen daar waar kalkaanslag en ander vuil zichtbaar is het tegelwerk, inclusief de voegen, eerst goed nat maken vóór het behandelen met een schoonmaakmiddel. Hierdoor zal het schoonmaakmiddel minder in de voeg indringen.
- Het tegelwerk schoonboenen met het desbetreffende schoonmaakmiddel, bij voorkeur met een niet zuur schoonmaakmiddel. Hou hierbij goed de richtlijnen van desbetreffende fabrikant aan!
- Na het schoonmaken het tegelwerk direct intensief naspoelen met schoon leidingwater en met een doek droogmaken.

Kwaliteit en garantie



Milieu en gezondheid

Veiligheid en milieu : Veiligheidsbladen van Forbo Eurocol producten volgens EEG-richtlijn 91/155.


Artikelgegevens

Artikel	Omschrijving	Verpakking	EAN-code	Min. bestelh.
717	Eurofine WD	5x5 kg		
	- grijs		8 710345 717144	
	- wit		8 710345 717304	
	- manhattan grijs		8 710345 717816	
	- zilvergrijs		8 710345 717335	
	- beige		8 710345 717618	
	- jasmin		8 710345 717717	
	- antraciet		8 710345 717229	


	- buxy		8 710345 717151	
717	Eurofine WD	5 kg		5 stuks
	- grijs		8 710345 717403	
	- wit		8 710345 717038	
	- manhattan grijs		8 710345 717083	
	- zilvergrijs		8 710345 717045	
	- beige		8 710345 717915	
	- jasmin		8 710345 717076	
	- antraciet		8 710345 717328	
	- buxy		8 710345 717250	

De 717 Eurofine WD is verkrijgbaar in de volgende kleuren:

Wit:



Zilvergrijs:



Manhattan:




Grijs:



Antraciet:



Jasmijn:



Beige:



Buxy:



the strong connection